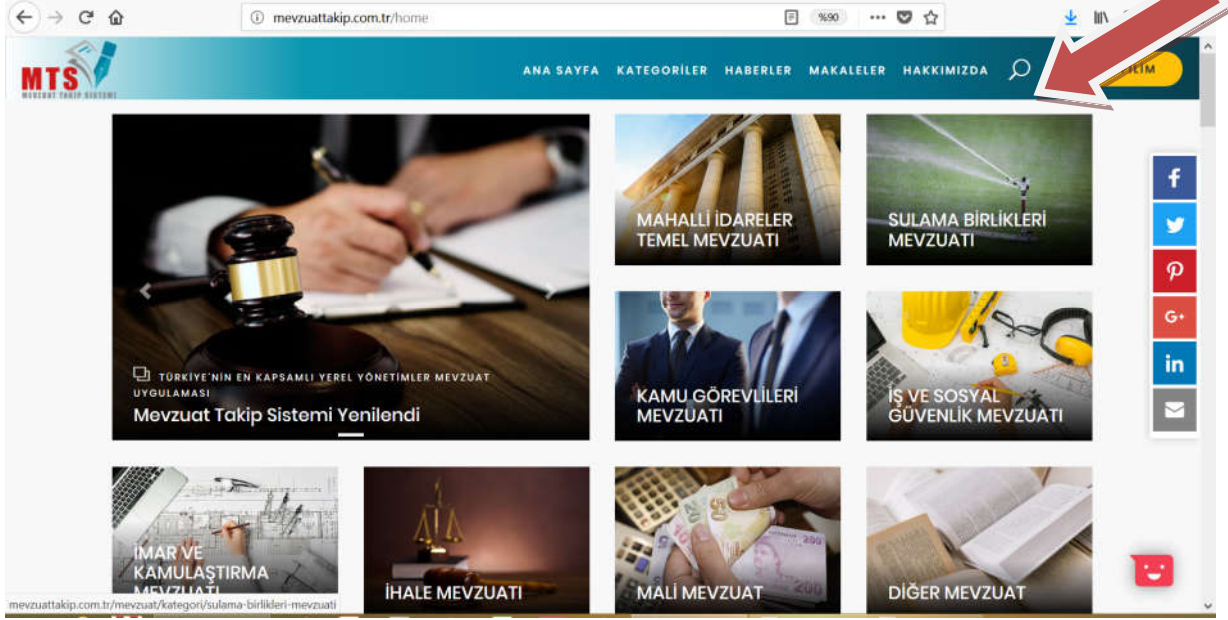


www.mevzuattakip.com.tr  
SİTE İÇİ ARAMA

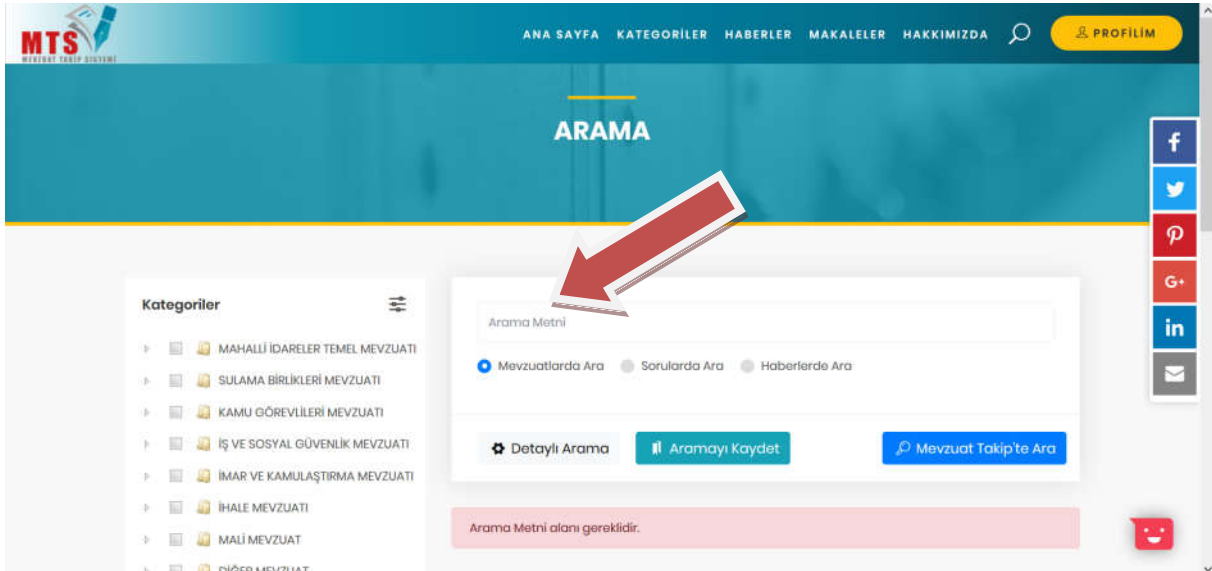
1. Adım

Site içi arama yapabilmek için, öncelikle Sayfanın HAKKIMIZDA Menüsinin yanında bulunan ve aşağıda ok ile gösterilen Arama İşareti'ne tıklamanız gerekmektedir.



2. Adım:

Belirtilen bölüme tıklandıktan sonra, aşağıdaki sayfa açılacaktır.



Açılan sayfada, Arama Metni yazan kısma aramak istediğiniz kelimeleri yazdıktan sonra, aramayı yapacağınız Bölümü (Mevzuatlarda Ara, Sorularda Ara, Haberlerde Ara) seçiniz.

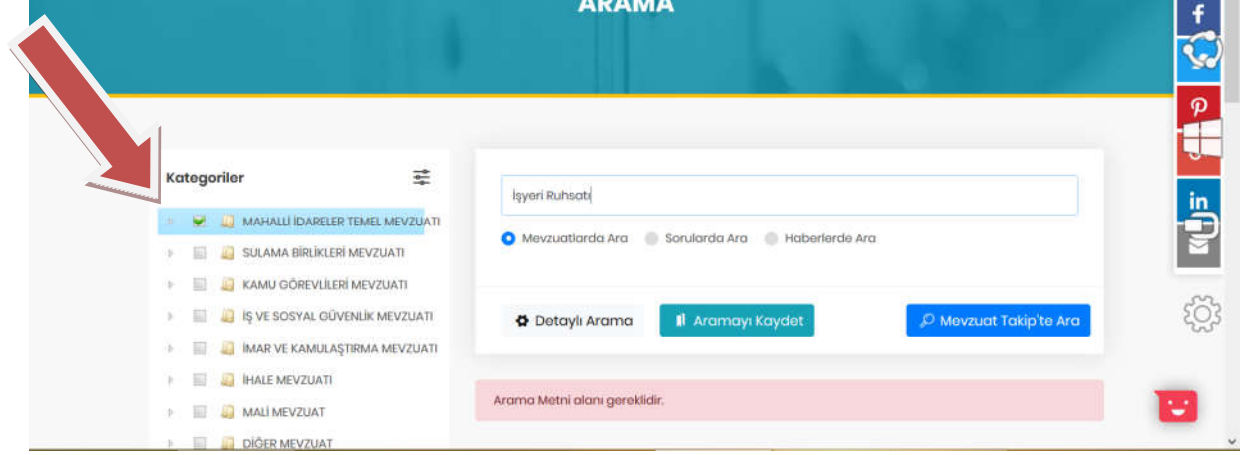
Sonrasında, Mevzuat Takip'te Ara yı tıklayınız.

**Kolaylaştırıcı Not:** Aramanızı Aramayı Kaydet kısmına tıklayarak kaydedebilir, bir sonraki aramanızda kendinize kolaylık sağlayabilirsiniz.

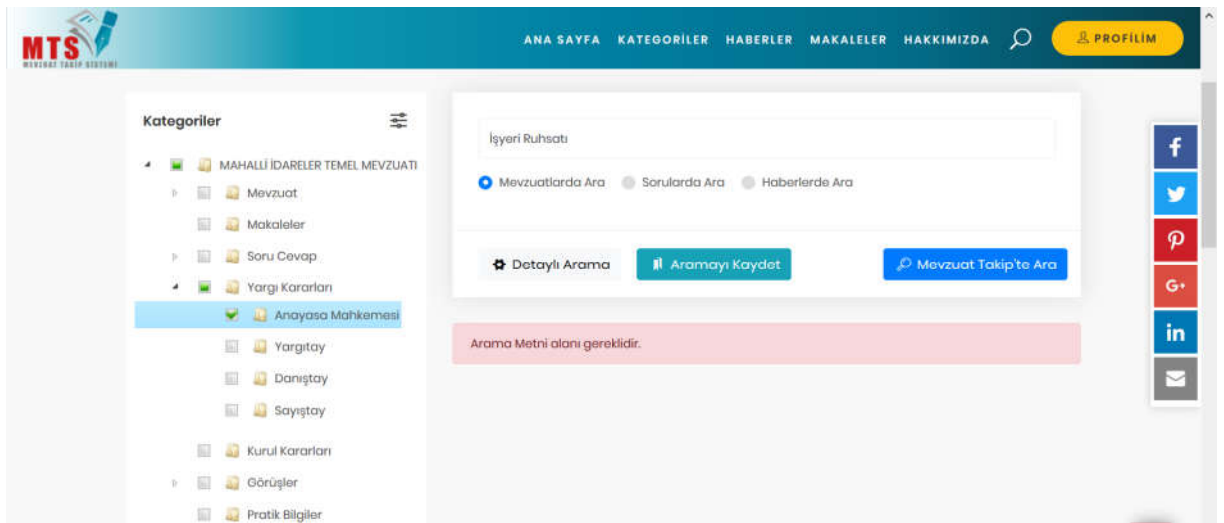
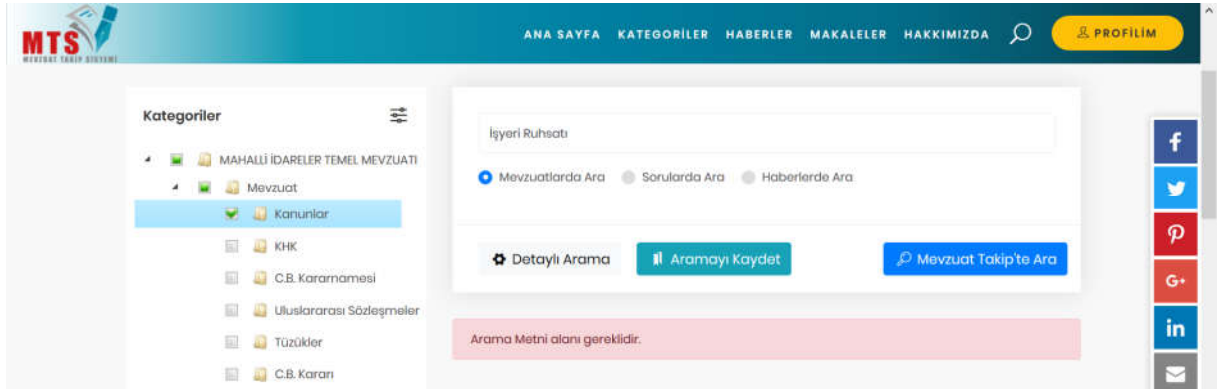
## KOLAYLAŞTIRICI AÇIKLAMA:

Arama yapacağınız kelimeyi Kategori bazlı, Alt kategori bazlı da arayabilirsiniz.

**Örnek 1:** Arayacağınız kelimeyi, sadece MAHALLİ İDARELER TEMEL MEVZUATI Kategorisinin tüm alt kategorilerinde de aramak istiyorsanız, aşağıdaki resimde görüldüğü gibi, sadece bu Ana Kategoriyi işaretleyebilirsiniz.



**Örnek 2:** Arayacağınız kelimeyi, bir Ana kategorinin altındaki bir diğer Kategoride, mesela Mevzuat'ta veya Mevzuat'ın altında Kanunlar'da, Makaleler'de, Kurul Kararları'nda gibi seçip arama da yapabiliriz.



**Not:** Aramalarınızı, Sorularda veya Haberlerde yapacaksanız, bu ibarelerden birini işaretledikten sonra, yandaki kategori dizininden aramayı yapmak istediğiniz kategoriyi seçmeniz, aramanın sağlıklı sonuçlanmasını sağlayacaktır.